

ПУБЛИЧНЫЙ

ГОДОВОЙ

ОТЧЕТ НКО:

ЧТО ЭТО,

ЗАЧЕМ И

КАК?

ПУБЛИЧНЫЙ ГОДОВОЙ ОТЧЕТ НКО

ОБЯЗАТЕЛЬНАЯ ОТЧЕТНОСТЬ

Бухгалтерская
Минюст

НЕ ОБЯЗАТЕЛЬНАЯ ОТЧЕТНОСТЬ

Публичный годовой отчет
Нет строгого формата
Нет сроков подготовки и сдачи

можно сказать, что главные смысл публичного годового отчета это:

ОБЩЕСТВЕННАЯ ПОДДЕРЖКА

самый короткий путь к ним лежит через **понятность и прозрачность**

ПРИМЕРЫ НЕ НКО ГОДОВОГО ОТЧЕТА

РОСАТОМ







ОТЧЕТ О ПРОГРЕССЕ В ОБЛАСТИ УСТОЙЧИВОГО РАЗВИТИЯ

три взаимосвязанных объекта, не имеющих аналогов в мире: модуль по производству (фабрикации/рефабрикации) уранплутониевого ядерного топлива, энергоблок БРЕСТ-ОД-300, а также модуль по переработке облученного топлива.

Безопасность обращения с РАО и ОЯТ и технологические решения по выводу из эксплуатации

Госкорпорация «Росатом» строит свою деятельность на принципах ответственного использования природных ресурсов, сохраняя их для будущих поколений. Передовые технические решения позволяют повторно использовать в производственном цикле побочные продукты переработки и отработанное сырье для получения новых продуктов и материалов.

Оценка эффектов проекта АЭС на ЦУР ООН:

-  Обеспечивает 2,4 тыс. МВт низкоуглеродной энергии на 60 лет, что в среднем достаточно для обеспечения энергией 1,8 млн домохозяйств*. Уровень LCOE является одним из самых низких среди традиционных видов генерации, АЭС обеспечивает стабильные, не зависящие от стоимости топлива цены на электроэнергию.
-  Создает около 3 тыс. новых рабочих мест для работы на АЭС и 10 тыс. в смежных отраслях*.
-  Обеспечивает заказы на 3–4 млрд долл. США для местной промышленности в период сооружения*.
-  В проектах сооружения и эксплуатации АЭС особое внимание уделяется обращению с отработавшим ядерным топливом, продуктами его переработки и эксплуатационными радиоактивными отходами, а также выводу из эксплуатации ядерно и радиационно опасных объектов. Атомная отрасль ведет серьезную работу над развитием технологий ЗЯТЦ и безопасности хранения РАО.
-  Прямые выбросы CO₂ от работы АЭС равны нулю. Объем выбросов парниковых газов на всем жизненном цикле атомной энергетики уступает только ветроэнергетике с совокупным уровнем выбросов 12 и 11 г CO₂-экв./кВт·ч соответственно, согласно данным МГЭИК.
-  Атомная энергетика предлагает решения для различных заинтересованных сторон: правительства, местных сообществ, промышленных предприятий и др. Повестка устойчивого развития активно прорабатывается на международных площадках – конференциях МАГАТЭ и Всемирной ядерной ассоциации (WNA), Всемирной ассоциации организаций, эксплуатирующих атомные электростанции World association of nuclear operators (WANO), World Energy Council и др.

* Для АЭС 2 x 1200 МВт.

СБЕР



МТС

 МТС

Годовой отчет
2021

Добро пожаловать!

Switch to English

ФУНКЦИИ ГОДОВОГО ОТЧЕТА

PR

Маркетинговая

Фандрайзинговая

Мотивационная

Этическая

Управленческая



Соответствие проекта критерию оценки

10 Критерий: информационная открытость организации



Организация имеет действующий, постоянно обновляемый сайт, на котором представлены подробные годовые отчеты о ее деятельности, размещена актуальная информация о реализованных проектах и мероприятиях, составе органов управления

На оценку по данному критерию влияют также:



Наличие публикаций о деятельности организации и ее результатах во внешних источниках – СМИ, социальных сетях, других информационных площадках сети Интернет



Информацию о деятельности легко найти в Интернете с помощью поисковых запросов

Публичность и содержательность годовых отчетов организации

ЧТО ЕЩЕ ВАЖНО

ЯСНОСТЬ

ДРУЖЕЛЮБНОСТЬ

ЖИВОЙ РАССКАЗ

СКАЗАТЬ СПАСИБО

ИНТЕРЕС

ПРИЗЫВ
К ДЕЙСТВИЮ

ОБНИМАЕМ
КАЖДОГО,
КТО РАБОТАЕТ
И КОГДА-ЛИБО
РАБОТАЛ
В КОМАНДЕ
«ДЕДМОРОЗИМ»!

Кто внёс вклад в команду «Дедморозим»



Никита
БАРАНОВ



Вячеслав
ВАРАНКИН



Александра
ГУЛЯЕВА



Анастасия
ЗЫКОВА



Ольга
КРАСИЛЬНИКОВА



Мария
БРЕЗГИНА



Арина
ПЛЮСНИНА



Валентин
БАГАДИН



Артем
ДЕГТЯРЁВ



Яна
ЕПИШИНА



Татьяна
СТЕРХОВА



Алексей
СПИРИДОНОВ

ЦЕЛЕВЫЕ АУДИТОРИИ

ГОДОВОГО ОТЧЕТА

Органы власти

Бизнес

Грантодатели

Частные доноры

Коллеги

Команда

Отчет о тратах

| Статья расхода | Сумма | Процент | |
|----------------|---------------|---------|---|
| Декабрь ↗ | 158 420 080 ₽ | 100% | + |
| Ноябрь ↗ | 115 975 286 ₽ | 100% | + |
| Октябрь ↗ | 94 442 226 ₽ | 100% | + |
| Сентябрь ↗ | 87 367 510 ₽ | 100% | + |
| Август ↗ | 84 461 593 ₽ | 100% | + |
| Июль ↗ | 58 140 550 ₽ | 100% | + |
| Июнь ↗ | 70 614 895 ₽ | 100% | + |
| Май ↗ | 81 877 875 ₽ | 100% | + |

НА САЙТЕ

ВКОНТАКТЕ

За 2021 год приют Лесопилка

✅ **ПРИНЯЛ 271 животное.** ✅

Это: 85 собак, 94 щенка, 92 кошачьи моськи.



✅ Переданы новым хозяевам

собаки - 67

✅ Переданы новым хозяевам

щенки - 111

✅ Переданы новым хозяевам

кошки - 62

✅ Были переданы старым хозяевам 10 потеряшек.

итого

✅ **ПРИСТРОЕНО 240 животных.+ 10 потеряшек.**



✅ **СТЕРИЛИЗОВАНО**

кошки - 249

собаки - 114

Всего 363 животных



ДОПОЛНИТЕЛЬНО, благодаря субсидии, мы смогли чипировать не только своих приютских животных.

ОСНОВНЫЕ ЭЛЕМЕНТЫ ГОДОВОГО ОТЧЕТА

1. ТИТУЛЬНЫЙ ЛИСТ

Название
Год:)
Контакты

2. ОБ ОРГАНИЗАЦИИ

Обращение руководства
Миссия, цель, задачи и политики
Команда, структура организации, попсовет
Категории благополучателей
География проектов
Цели на будущее, планы

3. ПРОГРАММЫ И ПРОЕКТЫ

Цели и задачи проекта
Резюме проекта
Источники финансирования

Результаты проектов
Отзывы

4. ОБРАТНАЯ СВЯЗЬ

Партнеры
Команда
Благополучатели
Волонтеры

5. ФИНАНСОВЫЙ ОТЧЕТ

Доходы, источники
Расходы, направления

6. ПАРТНЕРЫ

7. КАК ВАС ПОДДЕРЖАТЬ

ЭТАПЫ ПОДГОТОВКИ ГОДОВОГО ОТЧЕТА

ОПРЕДЕЛИТЬ ЦА

Для кого В ПЕРВУЮ ОЧЕРЕДЬ этот отчет,
кто его будет читать, где эта аудитория

ОПРЕДЕЛИТЬ ФОРМАТ

ГДЕ будет размещен отчет

НАПИСАТЬ СТРУКТУРУ

СОБРАТЬ КОНТЕНТ

ФОТО, ВИДЕО, ИНТЕРАКТИВ

Фотографии с мероприятий

Ссылки и QR-коды

ТЕКСТ и ЦИФРЫ

Просто и понятно:)

КАК БЫТЬ ПОНЯТНЫМ?

ТЕКСТЫ

ЦИФРЫ = ГРАФИКИ

ФОТОГРАФИИ
ВАШИХ ПРОЕКТОВ

ДИЗАЙН*

*

Есть лайфхак, но об этом чуть позже

2.1. ПОКАЗАТЕЛИ ФИНАНСОВО-ЭКОНОМИЧЕСКОЙ ДЕЯТЕЛЬНОСТИ

| Наименование показателя | Рекомендуемая методика расчета | Показатель (расчет показателя) 2018 года |
|---|--|--|
| Стоимость чистых активов эмитента, тыс. руб. | В соответствии с порядком, установленным Минфином России и/или федеральным органом исполнительной власти по рынку ценных бумаг для акционерных обществ | <u>64 839 371</u> |
| Отношение суммы привлеченных средств к капиталу и резервам, % | ((Долгосрочные обязательства на конец отчетного периода + краткосрочные обязательства на конец отчетного периода) / Капитал и резервы на конец отчетного периода) x 100 | $((67\,725\,670 + 113\,626\,142) / 64\,839\,371) * 100 = \underline{280\%}$ |
| Отношение суммы краткосрочных обязательств к капиталу и резервам, % | (Краткосрочные обязательства на конец отчетного периода / Капитал и резервы на конец отчетного периода) x 100 | $(113\,626\,142 / 64\,839\,371) * 100 = \underline{175\%}$ |
| Покрытие платежей по обслуживанию долгов, % | (Чистая прибыль на конец отчетного периода + амортизационные отчисления на конец отчетного периода) / (Обязательства, подлежащие погашению в отчетном периоде + проценты, подлежащие уплате в отчетном периоде) x 100 | $((15\,137\,486 + 188\,347) / (9\,378\,393 + 26\,277\,538)) * 100 = \underline{43\%}$ |
| Уровень просроченной задолженности, % | (Просроченная задолженность на конец отчетного периода) / (Долгосрочные обязательства на конец отчетного периода + краткосрочные обязательства на конец отчетного периода) x 100 | <i>отсутствует</i> |
| Оборачиваемость дебиторской задолженности, раз | Выручка / (Дебиторская задолженность на конец отчетного периода - задолженность участников (учредителей) по вкладам в уставный капитал на конец отчетного периода) | $25\,342\,894 / (61\,389\,831 - 0) = \underline{0,41}$ |
| Доля дивидендов в прибыли, % | (Дивиденды по обыкновенным акциям по итогам завершеного финансового года / (Чистая прибыль по итогам завершеного финансового года - дивиденды по привилегированным акциям по итогам завершеного финансового года)) x 100 | <i>Раздел не заполняется, так как общим собранием акционеров не принималось решение о выплате дивидендов</i> |
| Производительность труда в первом полугодии отчетного периода, тыс. руб./чел. | Выручка / Среднесписочная численность сотрудников (работников) | $25\,342\,894 / 2205 = \underline{11\,493}$ |
| Амортизация к объему выручки, % | Амортизационные отчисления / Выручка x 100 | $(188\,347 / 25\,342\,894) * 100 = \underline{0,74\%}$ |

КАК БЫТЬ ПОНЯТНЫМ?

ТЕКСТЫ

ЦИФРЫ = ГРАФИКИ

**ФОТОГРАФИИ
ВАШИХ ПРОЕКТОВ**

ДИЗАЙН*

*

Есть лайфхак, но об этом чуть позже

Общественная некоммерческая организация города Пскова «Все будет хорошо» в настоящее время является одной из наиболее известных организаций в данном регионе, ввиду того, что настоящая организация, на средства, выделенные Правительством Псковской области, в виде субсидии организовала 100500 публичных общедоступных массовых мероприятий на территории муниципального образования г. Псков и его района. В связи с этим сотрудники данной организации испытывали большие физические и моральные перегрузки, однако, продолжали оказывать помощь нуждающимся гражданам.

Сегодня мы можем с гордостью заявить - наша организация «Все будет хорошо» стала одной из самых известных в регионе! Это произошло благодаря тому, что в минувшем году мы провели в Пскове и Псковском районе 100500 мероприятий. Не скроем, такая нагрузка далась команде нелегко - мы уставали и волновались. Но наша главная награда, это то, что в 2022 году мы смогли помочь 100 семьям с детьми.

Благодарим Правительство Псковской области за поддержку, мы смогли провести так много мероприятий благодаря субсидии от Правительства региона!

КАК БЫТЬ ПОНЯТНЫМ?

ТЕКСТЫ

ЦИФРЫ = ГРАФИКИ

ФОТОГРАФИИ
ВАШИХ ПРОЕКТОВ

ДИЗАЙН*

* Есть лайфхак, но об этом чуть позже

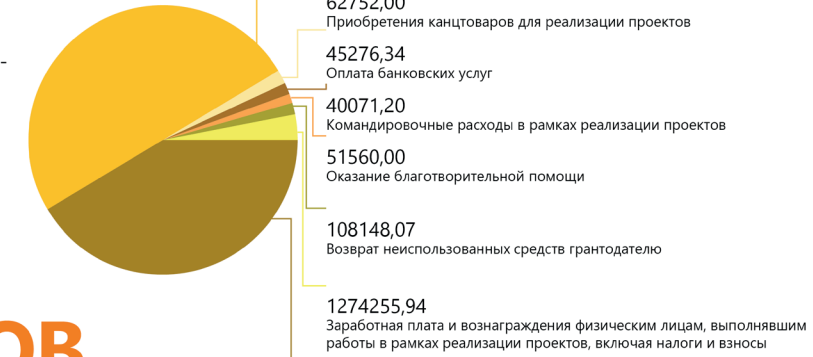
ФИНАНСОВЫЙ ОТЧЕТ

СТРУКТУРА РАСХОДОВ

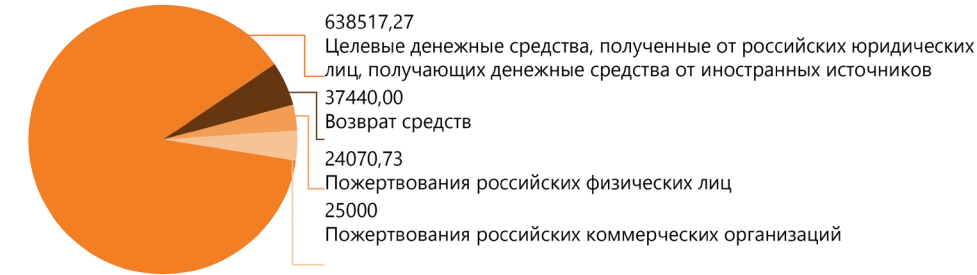
ПРОЕКТЫ



СТАТЬИ



СТРУКТУРА ДОХОДОВ



103 Годовой отчет фонда «Друзья» | Финансовый отчет

Финансовый отчет

| | | | |
|--|--------------|--------------|--|
| 47 847 729 ₽ | 77 423 992 ₽ | 83 628 285 ₽ | 41 643 436 ₽ |
| Остаток денежных средств на 01.01.2021 | Поступления | Расходы | Остаток денежных средств на 31.12.2021 |

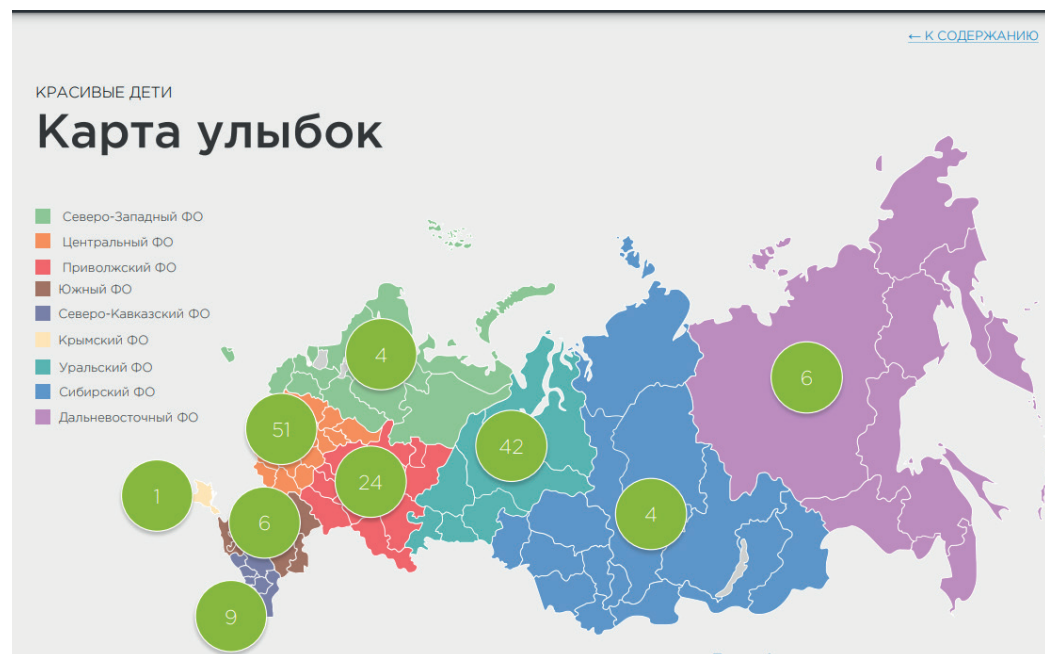
| Поступления | 77 423 992 ₽ |
|--|---------------------|
| Поступления на уставную деятельность | 60 409 075 ₽ |
| Коммерческие поступления | 15 783 707 ₽ |
| Прочие поступления | 1 231 210 ₽ |
| Расходы | 83 628 285 ₽ |
| Московская школа профессиональной филантропии | 17 392 577 ₽ |
| ФОТ программного персонала | 10 687 253 ₽ |
| Модуль по управлению НКО | 4 773 732 ₽ |
| Проект «Новая Школа» | 1 017 841 ₽ |
| Командировочные, представительские и прочие расходы | 268 377 ₽ |
| Дизайн | 222 006 ₽ |
| Бухгалтерские, юридические и аналогичные услуги | 162 600 ₽ |
| Прочие расходы | 131 661 ₽ |
| IT-инфраструктура | 74 899 ₽ |
| Проект «Интенсивы» | 54 208 ₽ |
| Проект «ProCharity» | 13 680 537 ₽ |
| ФОТ программного персонала | 10 317 261 ₽ |
| Мероприятия | 2 388 141 ₽ |
| Развитие партнерских отношений | 446 809 ₽ |
| Прочие расходы | 242 559 ₽ |
| POSM / расходные материалы | 109 960 ₽ |
| Декорационное и техническое сопровождение | 60 225 ₽ |
| IT-расходы / разработка | 46 000 ₽ |
| Фото и видео | 21 570 ₽ |
| Командировочные, представительские и прочие расходы | 18 758 ₽ |
| IT-инфраструктура | 16 254 ₽ |
| Маркетинг / реклама | 13 000 ₽ |

104

| | |
|---|---------------------|
| Команда профессионалов | 5 170 377 ₽ |
| ФОТ программного персонала | 4 940 362 ₽ |
| Оценка по компетенциям | 100 000 ₽ |
| Экспресс проверка фондов | 100 000 ₽ |
| Аренда помещения | 15 000 ₽ |
| POSM / расходные материалы | 7 879 ₽ |
| Командировочные, представительские и прочие расходы | 7 137 ₽ |
| Организация фандрайзинговых мероприятий | 8 186 430 ₽ |
| Мероприятие «6 лет фонду Друзья» | 7 647 179 ₽ |
| Мероприятие «Bosco Friends Open» | 539 251 ₽ |
| Прочая уставная деятельность | 30 156 886 ₽ |
| Проект «Помощь рядом» | 27 356 724 ₽ |
| Оплата перевозок в период пандемии | 27 356 724 ₽ |
| Проект «Яндекс» | 298 433 ₽ |
| Услуги по верификации | 298 433 ₽ |
| Предоставленные пожертвования | 2 460 350 ₽ |
| Прочие расходы | 41 380 ₽ |
| Административно-хозяйственные расходы | 8 438 222 ₽ |
| ФОТ административного персонала | 3 658 753 ₽ |
| Бухгалтерские, юридические и аналогичные услуги | 1 747 554 ₽ |
| Аренда офиса | 1 361 158 ₽ |
| Прочие расходы | 475 567 ₽ |
| Маркетинг / реклама | 363 752 ₽ |
| IT-инфраструктура | 172 743 ₽ |
| Банковское обслуживание | 171 293 ₽ |
| Расходы на содержание офиса, услуги связи, интернет | 167 145 ₽ |
| Транспортные / курьерские расходы | 162 012 ₽ |
| Оргтехника | 82 664 ₽ |
| Обучение сотрудников фондов | 51 600 ₽ |
| Командировочные, представительские и прочие расходы | 23 980 ₽ |
| Прочие расходы | 603 257 ₽ |
| Налоги на доходы от коммерческой деятельности | 603 257 ₽ |

ВИЗУАЛИЗАЦИЯ

ВСЕГДА ВЫИГРЫШНО?

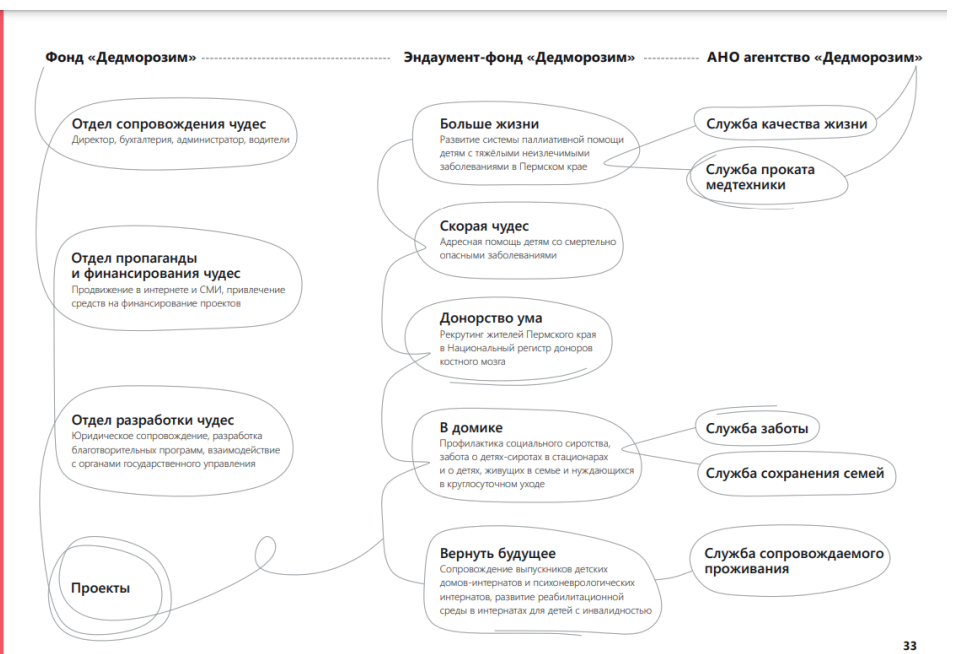


Фонд «Дедморозим»
Некоммерческий благотворительный фонд, команда которого разрабатывает новые технологии помощи детям в регионе, привлекает финансирование на их работу и общественное внимание к ним.

Эндаумент-фонд «Дедморозим»
Специализированный фонд целевого капитала, созданный для долгосрочного финансирования работы проектов и служб «Дедморозим».

Агентство «Дедморозим»
Автономная некоммерческая организация с лицензией на медицинскую деятельность, команда которой внедряет технологии поддержки, оказывает услуги полеченным «Дедморозим» в сфере паллиативной помощи, ухода на дому и в стационарах, а также сопровождаемого проживания.

32



1 > 2 > 3 > 4 > 5 > Стратегический отчет 50 51 ЛАО «АЭРОФЛОТ» ГОДОВОЙ ОТЧЕТ • 2021

РЕАЛИЗАЦИЯ СТРАТЕГИИ В 2021 ГОДУ

Динамика развития Группы «Аэрофлот» в 2021 году в значительной мере была обусловлена продолжавшимся влиянием пандемии COVID-19. Восстановление показателей пассажиропотока и спроса после резкого сокращения в 2020 году потребовало существенного фокуса на оперативном управлении деятельностью компаний, входящих в Группу, и продолжении реализации антикризисных мер. Однако наряду с решением операционных вопросов в 2021 году также были проведены важные мероприятия в рамках Стратегии Группы, направленные на достижение долгосрочных целей.

Значительное увеличение масштаба Группы «Аэрофлот»
В 2021 году произошло восстановление бизнеса авиакомпании Группы после давления на спрос в 2020 году, вызванного распространением COVID-19.

Динамика пассажиропотока компаний Группы:

| | |
|-----------------|--|
| победа | 14,4 млн пассажиров (+5,8 % год к году) |
| АЭРОФЛОТ | 21,4 млн пассажиров (+47,1 % год к году) |
| РОССИЯ | 10,0 млн пассажиров (+74,5 % год к году) |

Повышение эффективности за счет распределения парка и сети в соответствии с сегментацией спроса
Передвеч воздушных судов между авиакомпаниями Группы и развитие флота:

- в авиакомпании «Победа» переведено 10 воздушных судов Boeing 737 из авиакомпании «Аэрофлот»;
- в авиакомпании «Россия» поступило 56 воздушных судов Airbus A320neo и A321neo, переведенные из авиакомпании «Аэрофлот», и 15 ВС, поставленных от производителя.

Началась поэтапная передача частот «Аэрофлот» авиакомпаниям «Победа» и «Россия».

Лидирующие позиции в основных сегментах рынка и усиление специализации авиакомпании Группы «Аэрофлот»
Компания Группы сохраняет лидерские позиции в сегментах присутствия на рынке авиаперевозок, усилив специализацию за счет трансформации маршрутных сетей и флота.

Продолжение развития хаба в аэропорту Шереметьево

- Авиакомпания «Победа» начала полеты из аэропорта Шереметьево.
- Подписано код-шеринговое соглашение между авиакомпаниями «Аэрофлот» и «Глобус» и открыты прямые билеты на совместные рейсы авиакомпании из аэропорта Шереметьево.

События, поддерживавшие реализацию Стратегии в 2021 году

- Флот «Аэрофлота» пополнился воздушными судами нового поколения Airbus A320neo и A321neo. С началом этого семейства воздушных судов отпущены повышенный уровень эффективности и экологичности, а также высоким уровнем комфорта для пассажиров за счет большего простора и просторного салона среди узкофюзеляжных лайнеров.
- Первый Boeing 777 «Аэрофлота» получил обновленный пассажирский салон в рамках развития премиального продукта и его стандартизации на широкофюзеляжных парках воздушных судов авиакомпании.
- Международные рейсы «Аэрофлота» переведены в новый терминал аэропорта Шереметьево (терминал С).

Создание региональных баз
Запущен хаб в Красноярске

победа полеты по 31 направлению из Шереметьево в 2021 году

победа полеты по 19 направлениям из Шереметьево в 2021 году

SMART

Матрица планировок

Определение базовых потребностей каждого типа семьи в уровне комфорта и необходимом функционале. LEGENDA сформировала матрицу планировок.

Для каждого типа семьи разработаны собственную линейку планировочных решений.

А также учли бюджетные ограничения семей, выраженные в размере квартиры.

От базовых домохозяйств — к уникальной матрице планировок

Развивая матрицу, мы создали размерную линейку квартир XS, S, M, L, XL для каждого типа семьи.

Матрица планировок
Развивая матрицу, мы создали размерную линейку квартир XS, S, M, L, XL для каждого типа семьи.

| Типы семей | 25 м² | 35 м² | 45 м² | 55 м² |
|------------------------|-------|-------|-------|-------|
| Одинокий молодой | S | M | L | XL |
| Холостой взрослый | — | M | L | XL |
| Молодая пара | — | S | M | L |
| Взрослая пара | — | S | M | L |
| Семья с одним ребенком | — | — | XS | S |
| Семья с двумя детьми | — | — | — | — |

Возможность выбора комфортной планировки для каждого типа семьи

| 1 спальня | 1 спальня | 1 спальня |
|-----------|-----------|-----------|
| S | M | L |
| 35 м² | 44 м² | 50 м² |
| 65 м² | 75 м² | 85 м² |
| 95 м² | 105 м² | 115 м² |

Примеры планировок для семейных пар

| | | | | |
|----|---|----|---|----|
| XL | — | — | — | — |
| M | L | XL | — | — |
| S | M | M | L | XL |

Как выросла Школа за год

| | 2020-2021 | 2021-2022 |
|---|--|---|
| заявки на участие в программе | 138 | 164 |
| абитуриенты | из 29 городов и 4 стран Россия, Армения, Грузия и Германия | из 37 городов и 4 стран Россия, Грузия, Армения и Англия |
| студентов | 32 | 33 |
| выпускников | 52 | 83 |
| получили финансовую помощь в оплате обучения (полностью или частично) | 10 студентов от фонда «Друзья», 11 студентов — от друзей фонда «Друзья», включая один образовательный курс, поддержка на общую сумму 5,874 млн. рублей | 18 студентов от попечителей МШПБ, включая два корпоративных кейса поддержки на общую сумму 5,897 млн. рублей |
| площадки | Центр Гилерковского академии ЕУ, пространство Рихтер, Виназав, Азимут (Пермский, Сколково, в том числе медицинский кластер Сколково) | Виназав, Новая школа, Музей декоративного искусства, выездной модуль в Суздале и выездной модуль в Санкт-Петербурге |

Сферы деятельности кандидатов

- медицина
- образование
- зоны роста (используя области в российской благотворительности)
- развитие территорий
- экология
- помощь животным
- культура
- инклюзия
- сиротство
- и другие

Заявки
122 НКО

32 бизнес

10 государственных организации

КАК БЫТЬ ПОНЯТНЫМ?

ТЕКСТЫ

ЦИФРЫ = ГРАФИКИ

**ФОТОГРАФИИ
ВАШИХ ПРОЕКТОВ**

ДИЗАЙН*

*

Есть лайфхак, но об этом чуть позже



КАК БЫТЬ ПОНЯТНЫМ?

ТЕКСТЫ

ЦИФРЫ = ГРАФИКИ

ФОТОГРАФИИ
ВАШИХ ПРОЕКТОВ

ДИЗАЙН

[Ссылка на сервис «ЯДРО»](#)

[Ссылка на вебинар по использованию сервиса и презентацию нового дизайна «ЯДРА»](#)

ГДЕ РАЗМЕЩАЕМ ГОДОВОЙ ОТЧЕТ

САЙТ ОРГАНИЗАЦИИ

pdf или лэндинг

СОЦСЕТИ ОРГАНИЗАЦИИ

лучше «карусель» и/или картинки

ДЕЛАЕМ РАССЫЛКУ

Формат письма, важное в начале

В ОФИСЕ И РАЗДАТКА

И ПОМНИМ ПРО ЦА!

ФОРМАТЫ ГОДОВЫХ ОТЧЕТОВ

ПЕЧАТНАЯ ВЕРСИЯ

КАЛЕНДАРЬ

СПРАВЕДЛИВАЯ ПОМОЩЬ
Доктора Лизы
ФЕВРАЛЬ 2022

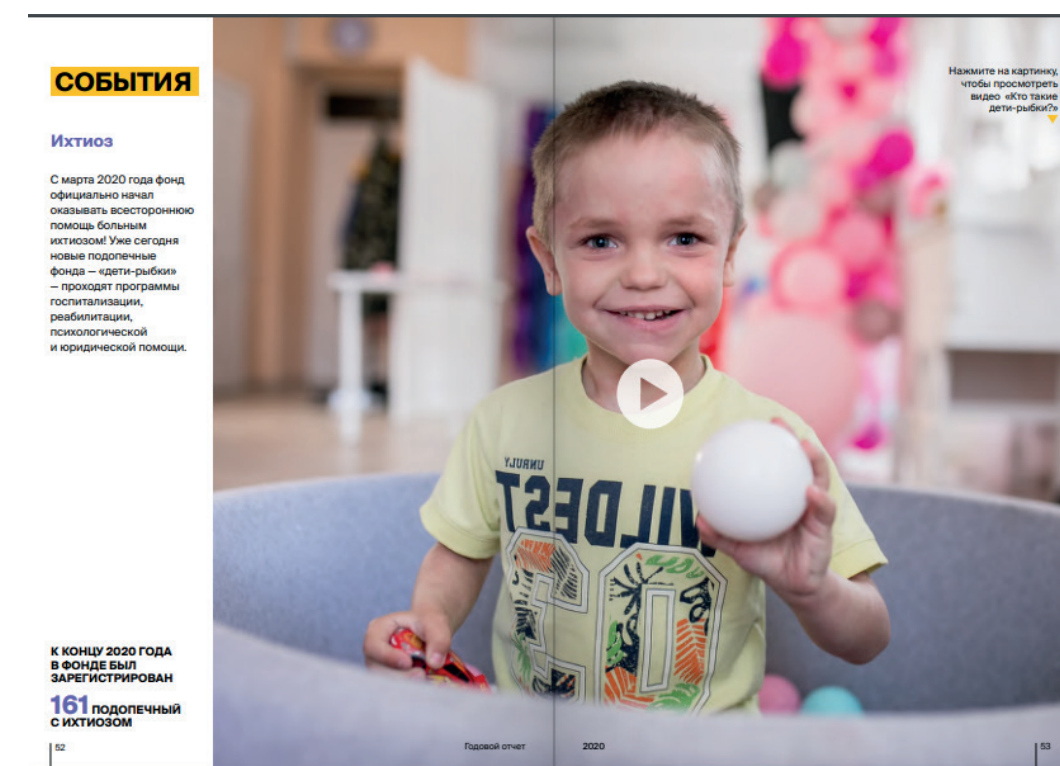
| ПН | ВТ | СР | ЧТ | ПТ | СБ | ВС |
|---|---|----|---|---|----|---|
| | 1 | 2 | 3 | 4 Всемирный день борьбы с раковыми заболеваниями | 5 | 6 |
| 7 | 8 | 9 | 10 | 11 Всемирный день больного | 12 | 13 |
| 14 | 15 Международный день борьбы с раком у детей | 16 | 17 День спонтанного проявления доброты | 18 | 19 | 20 День Рождения Елизаветы Глинки |
| 21 | 22 | 23 | 24 | 25 | 26 | 27 Всемирный день некоммерческих организаций |
| 28 Международный день редких заболеваний | 29 Всемирный день борьбы с раковыми заболеваниями (WorldCancerDay). Цель этого дня - привлечь внимание общественности к этой глобальной проблеме, повысить осведомленность населения о раке, напомнить о необходимости своевременно проходить обследования. Жизненно важно выявить раковые заболевания как можно раньше. | | | | | |

SPRAVEDLIZA.RU

ПЛАКАТ




БРОШЮРА



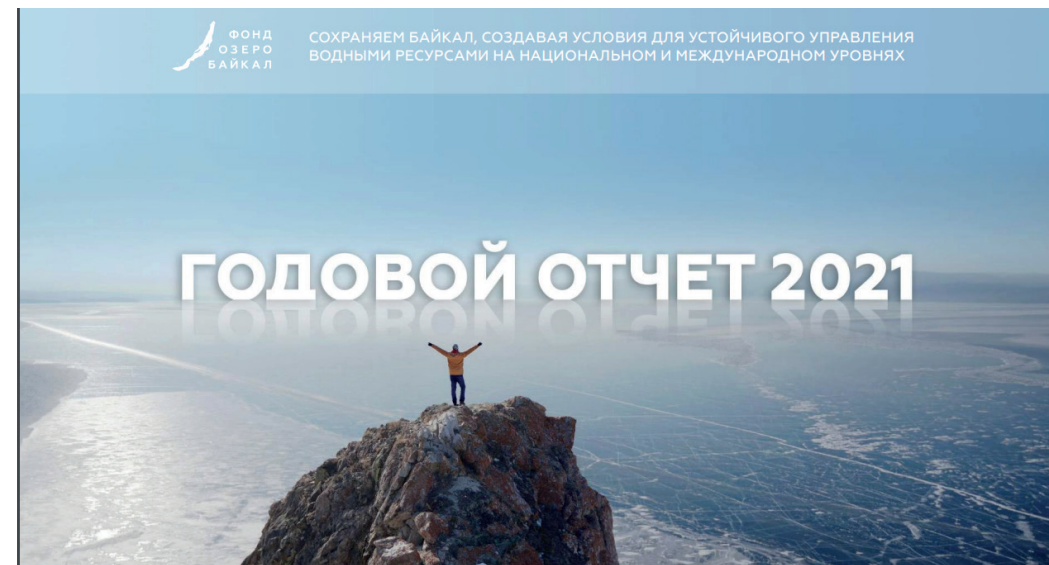
ФОРМАТЫ ГОДОВЫХ ОТЧЕТОВ

ЭЛЕКТРОННАЯ ВЕРСИЯ

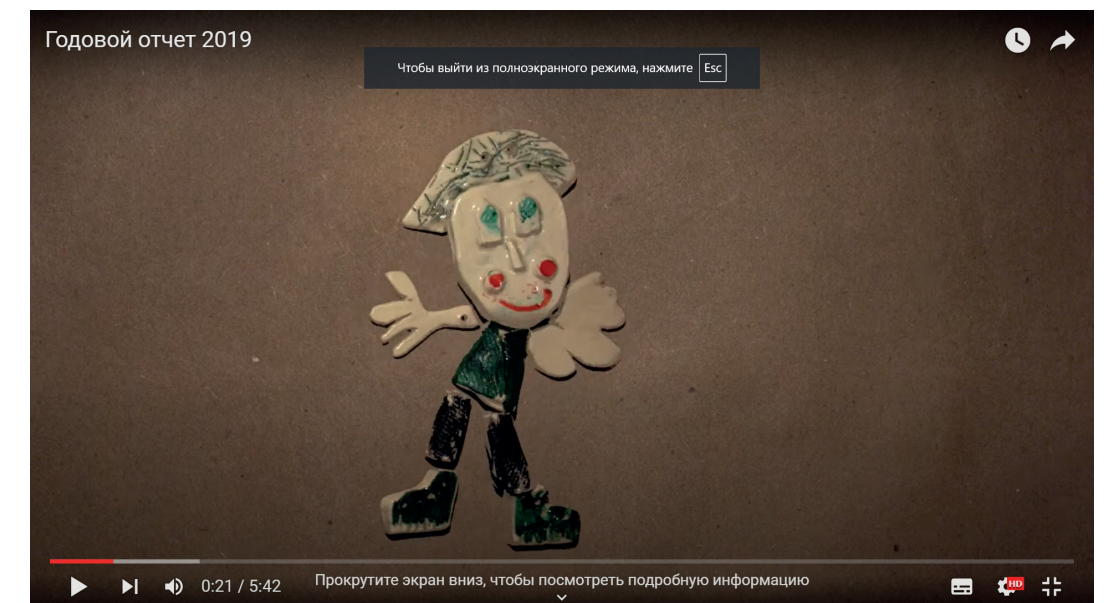
ЛЭНДИНГ



ПРЕЗЕНТАЦИЯ



ВИДЕО



ПОДКАСТ

Жизнь как жизнь. Светлана Маковецкая об итогах 2019 года для Центра ГРАНИ



ЧТО ЕЩЕ ДОБАВИТЬ В ГОДОВОЙ ОТЧЕТ

ССЫЛКИ НА ВИДЕО

КАК ВАС ПОДДЕРЖАТЬ

ИНФОРМАЦИЮ ОБ УСЛУГАХ

ЖИВЫЕ ИСТОРИИ И ВИДЕО

РИСУНКИ И ДРУГИЕ РАБОТЫ

ОПРОС

**Давайте
дружить**



[vk.com/
fundray](https://vk.com/fundray)



[t.me/
fundray](https://t.me/fundray)



[zen.yandex.ru/
fundray](https://zen.yandex.ru/fundray)



[ok.ru/
fundray](https://ok.ru/fundray)



youtube.com



[tiktok.com/
@rayfund.ru](https://tiktok.com/@rayfund.ru)



[fundray.
livejournal.com](https://fundray.livejournal.com)

[+7-985-066-77-49](tel:+79850667749)

info@rayfund.ru

**Поможем
животным вместе**



[Сделать пожертвование](#)



[Стать волонтером](#)



[Передать вещественную помощь](#)



[Посмотреть новости на сайте](#)

ПОЛЕЗНЫЕ ССЫЛКИ

РУКОВОДСТВА

Руководство по составлению отчета, 2012, МБОО «Центр РНО» ❁

Руководство по составлению публичного годового отчета, БОО «Центр развития некоммерческих организаций», 2008

Как составить годовой отчет, «Теплица» ❁

СТАТЬИ

Как НКО составить публичный отчет

Вебинар по использованию сервиса и презентацию нового дизайна «ЯДРО»

10 идей и форматов для создания годового отчета

16 элементов годового отчета

ИНСТРУМЕНТЫ

Фоторедактор, анимация и дизайн

Проверка текстов, в том числе канцелярит

Бесплатные фото и дизайны

ЯДРО

КОНКУРС ГОДОВЫХ ОТЧЕТОВ НКО

ГОДОВЫЕ ОТЧЕТЫ ФОНДА «ДОБРЫЙ ГОРОД»

СПАСИБО!

И ВАШИ ВОПРОСЫ:)



ВСЁ!